

**Typenplan**

Breite (B) | Tiefe (T) 58 | Rückenhöhe (RH) 81 | Sitztiefe (ST) 46 | Sitzhöhe (SH) 49 |  
Abweichungen sind in den Skizzen ausgewiesen | Alle Angaben sind ca. Maße (cm).

**Sitzbank**



B 142  
Typ 07

**Sitzbank**



B 182  
Typ 22

**Sitzbank**




B 222  
Typ 32

**Sitzbank**




B 262  
Typ 42

**Hockerbank**



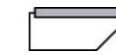
B 182 | T 52  
Typ 92

**Hockerbank**



B 222 | T 52  
Typ 93

**Eckbankelement**



B ausen 142 |  
B innen 91  
Typ 05 (li) 06 (re)

**Eckbankelement**



B ausen 162 |  
B innen 111  
Typ 10 (li) 11 (re)

**Eckbankelement**



B ausen 182 |  
B innen 131  
Typ 20 (li) 21 (re)

**Eckbankelement**



B ausen 222 |  
B innen 171  
Typ 29 (li) 30 (re)

**Eckbankelement**



B ausen 262 |  
B innen 221  
Typ 35 (li) 36 (re)

**Details**



Eckverbindung



Hockerbank



Sitzbank



Swing

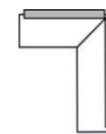


**Hinweis:**

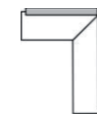
Beim Zusammenstellen einer Eckbank sind in jede Richtung 8 cm zusätzliche Tiefe zu berücksichtigen, bedingt durch die überstehende Rückenlehnen.

Die passende Tische finden Sie in unserem Tischsortiment, sowie den passenden Stuhl Swing.

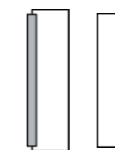
**Formations Beispiele**



B 170 | T 270  
Typ 10 + 36



B 150 | T 190  
Typ 05 + 21



Typ 32 + 93

**Ausführungen**

Beschlagsteile Chrom glanz  
Beschlagsteile Edelstahl

**Jolie**  
943



Sitzbank Typ 22, Hockerbank Typ 92 mit dem Tisch Calabria in Granit schwarz



Eckbank Typ 29 und Typ 06 mit dem Tisch Bella in Granit schwarz



Hockerbank